

eCompetición

Manual del usuario

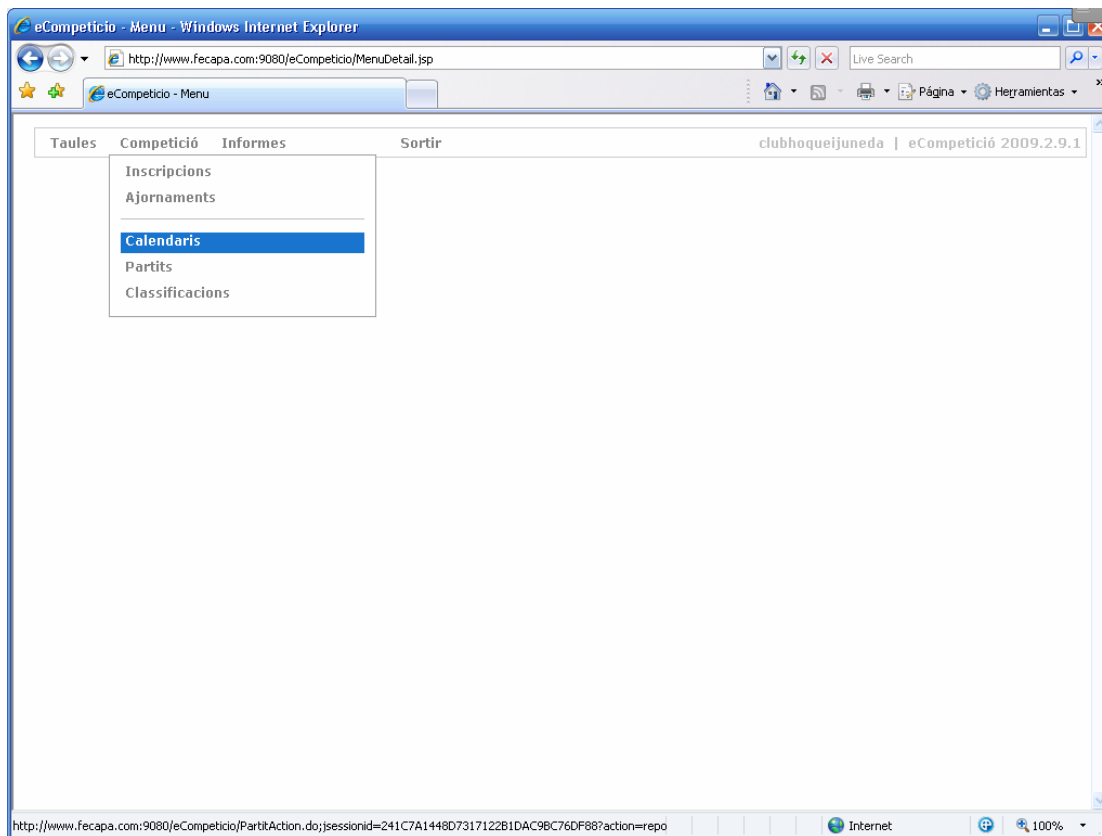
Índice

Consultar calendarios	3
Exportar el calendario a un archivo de Excel (con todos los datos).....	6

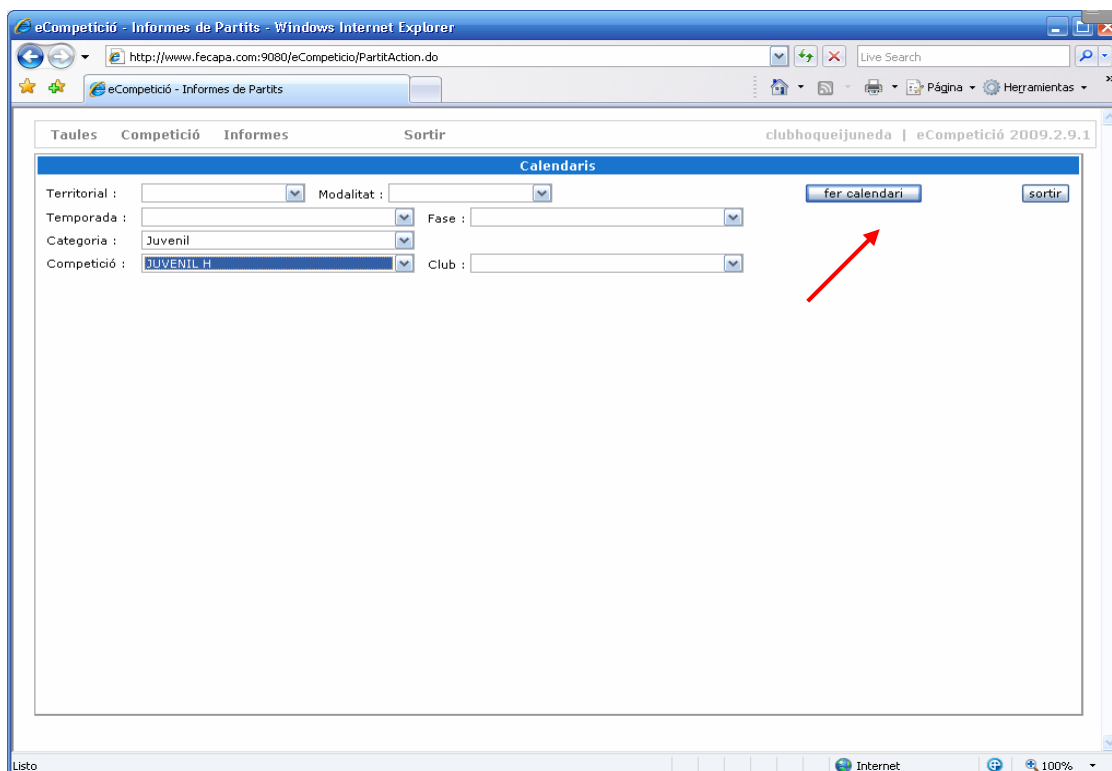
Consultar calendarios

Para consultar los calendarios, existen dos opciones de consulta:

1. Consultar un grupo de competición: seleccionar la opción “Competició-Calendaris” (“Competició-Calendaris”).



A continuación, seleccionar una “Categoría” (“Categoria”) y una “Competició” (“Competició”). Seleccionar “Hacer calendarios” (“Fer calendaris”).



Una vez seleccionado “Hacer calendarios” (“Fer calendaris”), se accede a la pantalla siguiente para obtener la relación de partidos del grupo de competición que se haya indicado.

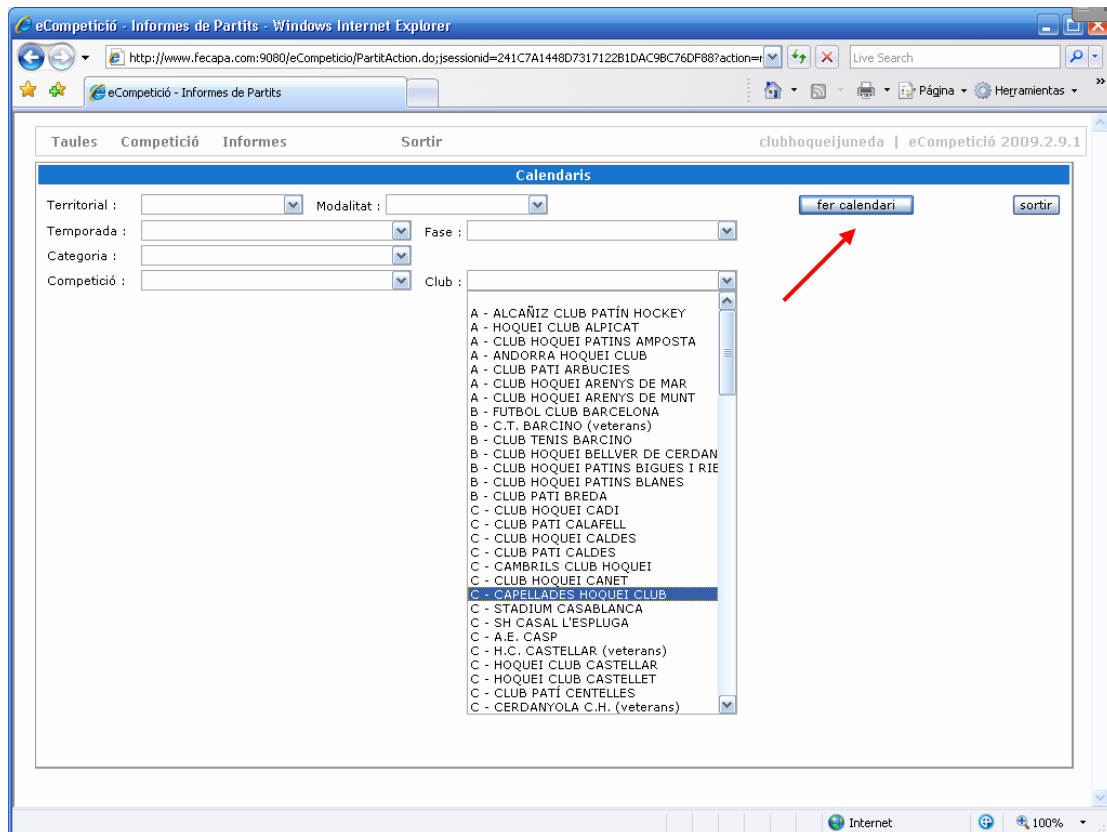
The screenshot shows the 'eCompetició - Informes de Partits' interface. At the top, there are navigation tabs: 'Taules', 'Competició', 'Informes', and 'Sortir'. The 'Informes' tab is active, and the 'Calendari' sub-tab is selected. Below the navigation, there are several filter fields: 'Territorial', 'Modalitat', 'Temporada', 'Fase', 'Categoria' (set to 'Juvvenil'), 'Competició' (set to 'JUVENIL H'), and 'Club'. There are buttons for 'fer calendari' and 'sortir'. Below the filters is a table with the following columns: 'C.Comp', 'Territorial', 'Modalitat', 'Categoria', 'Competició', 'Jor.', 'Data', 'Local', 'Cl.', 'Visitant', and 'Cl.'. The table contains 8 rows of match data. At the bottom of the table, it says 'total línies: 20' and there are options to 'Exportar a: CSV | Excel | XML'. The browser address bar shows the URL: http://www.fecapa.com:9080/eCompeticio/PartitAction.do?listCodcate=6&action=doReport1&listCodmoda=0&listCodtemp=C.

C.Comp	Territorial	Modalitat	Categoria	Competició	Jor.	Data	Local	Cl.	Visitant	Cl.
29	Federaci...	hoquei p...	Juvvenil	JUVENIL H	1	27-09-2009	HOQUEI CLUB CASTELLA...	A	CLUB PATÍ VIC	A
				JUVENIL H			HOQUEI CLUB SENTMENA...	únic	CLUB HOQUEI PATINS S...	únic
				JUVENIL H	2	04-10-2009	CLUB HOQUEI PATINS S...	únic	HOQUEI CLUB CASTELLA...	A
				JUVENIL H			G.E.I.E.G.	B	HOQUEI CLUB SENTMENA...	únic
				JUVENIL H	3	11-10-2009	HOQUEI CLUB CASTELLA...	A	G.E.I.E.G.	B
				JUVENIL H			CLUB PATÍ VIC	A	CLUB HOQUEI PATINS S...	únic
				JUVENIL H	4	18-10-2009	HOQUEI CLUB SENTMENA...	únic	HOQUEI CLUB CASTELLA...	A
				JUVENIL H			G.E.I.E.G.	B	CLUB PATÍ VIC	A
				JUVENIL H	5	25-10-2009	CLUB HOQUEI PATINS S...	únic	G.E.I.E.G.	B
				JUVENIL H			CLUB PATÍ VIC	A	HOQUEI CLUB SENTMENA...	únic
				JUVENIL H	6	01-11-2009	CLUB PATÍ VIC	A	HOQUEI CLUB CASTELLA...	A
				JUVENIL H			CLUB HOQUEI PATINS S...	únic	HOQUEI CLUB SENTMENA...	únic
				JUVENIL H	7	08-11-2009	HOQUEI CLUB SENTMENA...	únic	G.E.I.E.G.	B
				JUVENIL H			HOQUEI CLUB CASTELLA...	A	CLUB HOQUEI PATINS S...	únic
				JUVENIL H	8	15-11-2009	G.E.I.E.G.	B	HOQUEI CLUB CASTELLA...	A
				JUVENIL H			CLUB HOQUEI PATINS S...	únic	CLUB PATÍ VIC	A

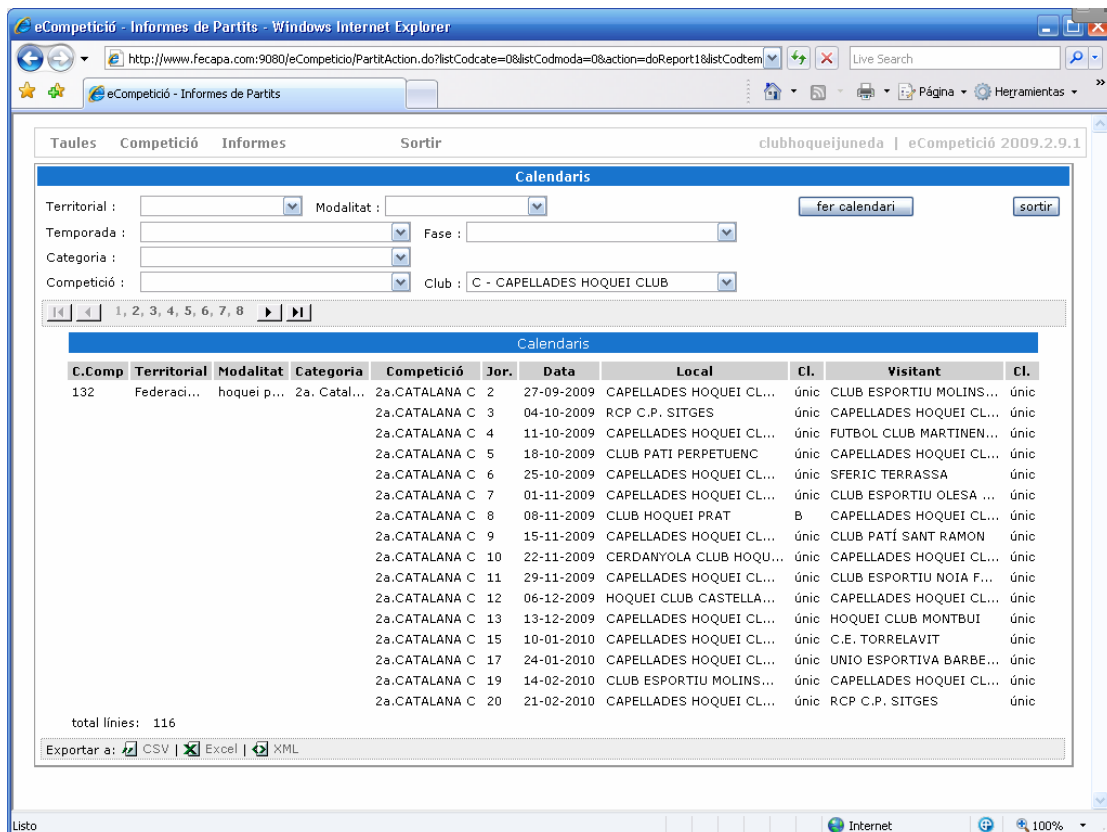
2. Consultar por equipos de un club: seleccionar la opción “Competición-Calendarios” (“Competició-Calendaris”).

The screenshot shows the 'eCompetició - Menu' interface. At the top, there are navigation tabs: 'Taules', 'Competició', 'Informes', and 'Sortir'. The 'Competició' tab is active, and a dropdown menu is open, showing the following options: 'Inscripcions', 'Ajornaments', 'Calendari' (highlighted), 'Partits', and 'Classificacions'. The browser address bar shows the URL: http://www.fecapa.com:9080/eCompeticio/MenuDetail.jsp.

A continuación, escoger el club deseado y seleccionar "Hacer calendarios" ("Fer calendaris").




Una vez hayáis seleccionado "Hacer calendarios" ("Fer calendaris"), se accede a la pantalla siguiente para obtener la relación de todos los partidos de todas las competiciones en que juegan los equipos del club seleccionado.



Exportar el calendario a un archivo de Excel (con todos los datos)

2a.CATALANA C	13	13-1
2a.CATALANA C	15	10-0
2a.CATALANA C	17	24-0
2a.CATALANA C	19	14-0
2a.CATALANA C	20	21-0

total línies: 116

Exportar a:  CSV |  Excel |  XML

- Para exportar el calendario a un archivo de Excel, seleccionar el icono "Excel". A continuación, se abrirá una ventana donde podréis seleccionar la carpeta de vuestro disco duro para guardar el archivo de la exportación de los datos de todos los clubes. Este archivo se puede abrir con Excel y contiene más datos que las que se pueden visualizar por pantalla.